

Kennzahlen und Vermögensentwicklung 2022

| | |
|----------------------------------|------------------|
| Nettorendite 2022 | -11.47% |
| Deckungsgrad 2022 | 99.58% |
| Technische Rückstellungen | 22.4 Mio. |
| Bilanzsumme | 607 Mio. |
| Anzahl Anschlüsse | 1'157 |
| Rückversicherung | 100% |



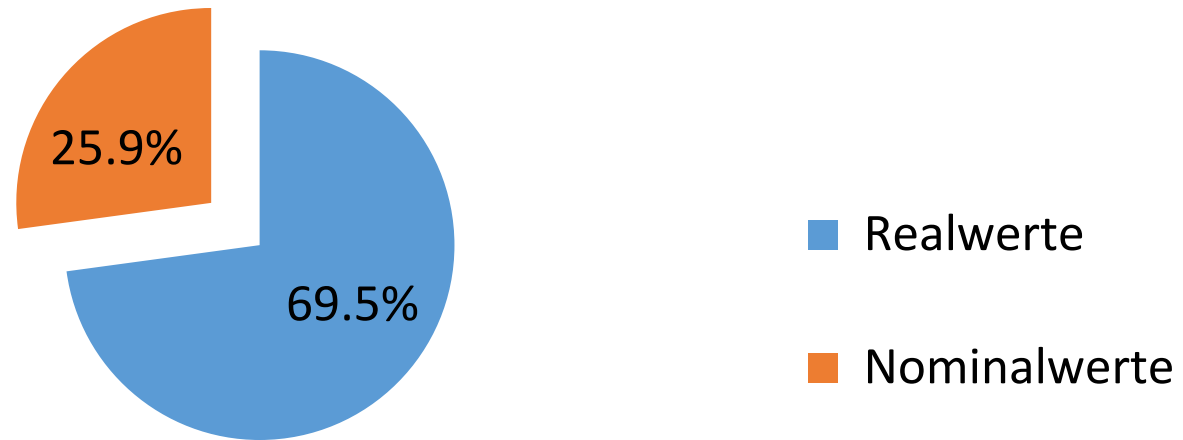
Renditeentwicklung

| | 2013 | 2014 | 2015 | 2016 | 2017 | 2018 | 2019 | 2020 | 2021 | 2022 |
|---------------------|--------------|--------------|--------------|--------------|--------------|---------------|---------------|--------------|--------------|----------------|
| Nettorendite | 7.10% | 7.90% | 1.00% | 3.90% | 8.51% | -5.10% | 11.36% | 4.63% | 6.36% | -11.47% |

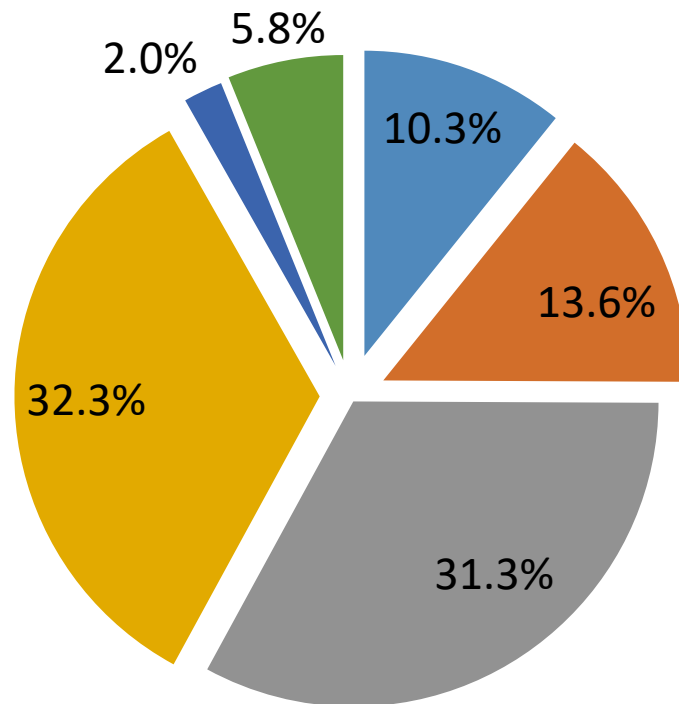
Durchschnittliche Nettorendite in 10 Jahren = 3.42%

Aufgrund unseres zum grössten Teil passiven und indexierten Anlagestils sind unsere Vermögensverwaltungskosten tief und in der oben ausgewiesenen Nettorendite bereits abgezogen.

Vermögensaufteilung

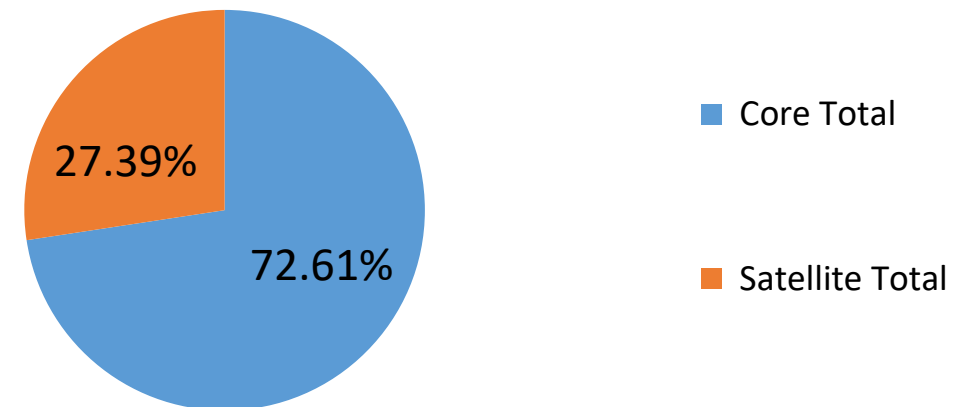


Vermögensaufteilung



- Liquidität
- Obligationen
- Aktien
- Immobilien
- Forderungen
- Alternative Anlagen ILS/Gold

Wir legen unser Vermögen in einem Core-/Satellite-Ansatz an. Die Core-Anlagen sind indexiert und werden passiv verwaltet. Innerhalb der Satelliten-Anlagen wird auch unsere Liquidität bewirtschaftet.



Aufgrund der hohen Volatilitäten in den Märkten, der rekordtiefen Obligationenzinsen und politischen Unsicherheiten, halten wir einen hohen Betrag an Liquidität, um Einstiegchancen ergreifen zu können.

Diversifikation

Wir legen Wert auf eine breite Diversifikation unserer Anlagen

