

Kennzahlen und Vermögensentwicklung 2016

| | |
|----------------------------------|-------------------|
| Nettorendite 2016 | 3.96% |
| Deckungsgrad 2016 | 107.6% |
| Technische Rückstellungen | 8.1 Mio. |
| Bilanzsumme | 239.7 Mio. |
| Anzahl Anschlüsse | 389 |
| Rückversicherung | 100% |



Renditeentwicklung

| | 2009 | 2010 | 2011 | 2012 | 2013 | 2014 | 2015 | 2016 |
|--------------|-------|------|-------|------|------|------|------|------|
| Nettorendite | 11.9% | 3.4% | -4.3% | 6.3% | 7.1% | 7.9% | 1.0% | 3.9% |

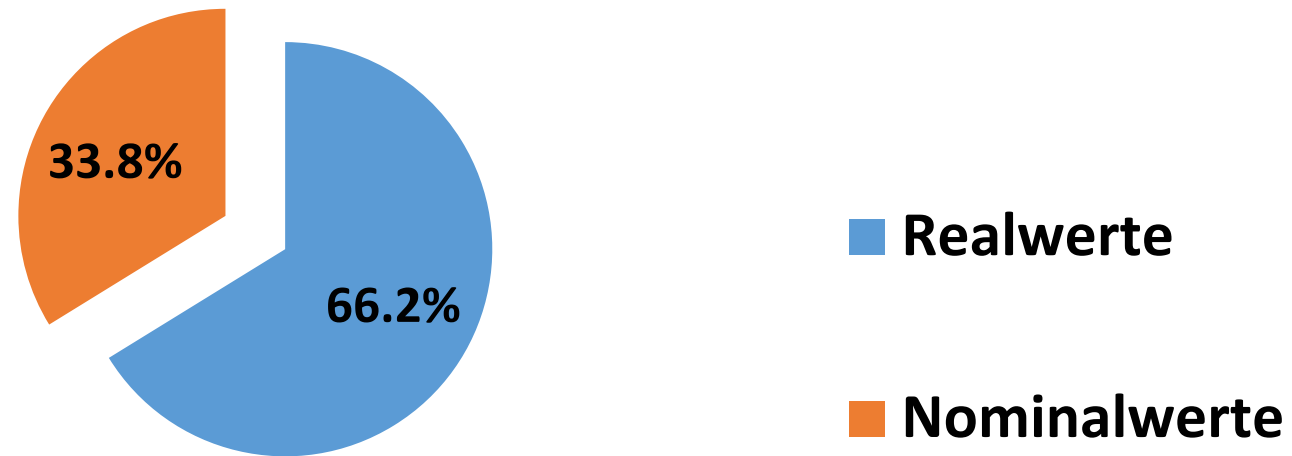
Durchschnittliche Nettorendite in 8 Jahren = 4.7%

Aufgrund unseres zum grössten Teil passiven und indexierten Anlagestils sind unsere Vermögensverwaltungskosten tief und in der oben ausgewiesenen Nettorendite bereits abgezogen.

Anlagestrategie (Stand März 2017)

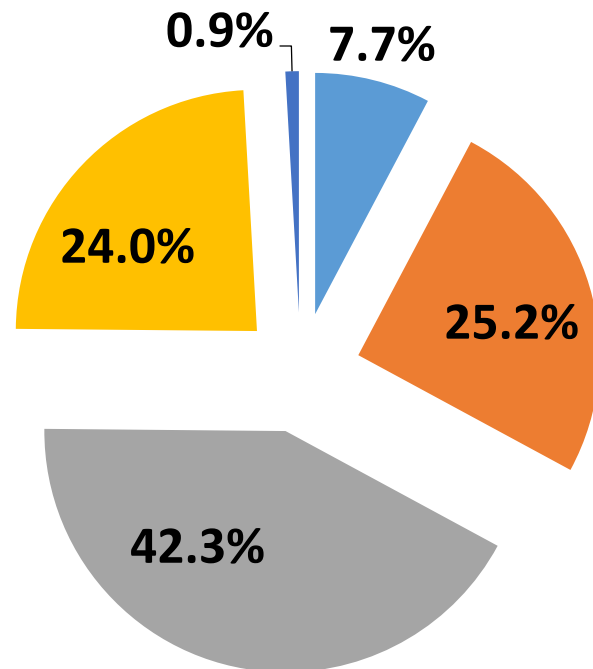
| Vermögen | 31.03.2017 | Anteil | Strategie | Diff. |
|---------------------|--------------|-------------|---------------|-------------|
| Liquidität | 19.47 | 7.8% | 4.5% | 3.3% |
| Obligationen CHF I | 14.83 | 5.9% | 12.0% | -6.1% |
| Obligationen CHF A | 21.72 | 8.7% | 11.0% | -2.3% |
| Obligationen FW | 26.30 | 10.5% | 9.3% | 1.3% |
| Aktien SPI | 30.15 | 12.1% | 12.5% | -0.4% |
| Aktien S&M Caps | 16.79 | 6.7% | 2.5% | 4.2% |
| Aktien Global | 19.80 | 7.9% | 6.0% | 1.9% |
| Aktien Europa | 6.21 | 2.5% | 4.0% | -1.5% |
| Aktien Emma | 7.82 | 3.1% | 5.0% | -1.9% |
| Immobilien | 59.87 | 24.0% | 1.5% | 4.0% |
| Darlehen/Hypotheken | 2.24 | 0.9% | 1.5% | -5.1% |
| Gold ETF | 11.82 | 4.7% | 20.0% | 2.7% |
| Dividendenwerte EU | 4.09 | 1.6% | 6.0% | 0.1% |
| ILS LGT | 4.09 | 1.6% | 2.0% | 0.1% |
| ILS CS | 4.70 | 1.9% | 1.8% | 0.1% |
| | | | | |
| Total | 249.9 | 100% | 100.0% | 0.0% |

Vermögensaufteilung



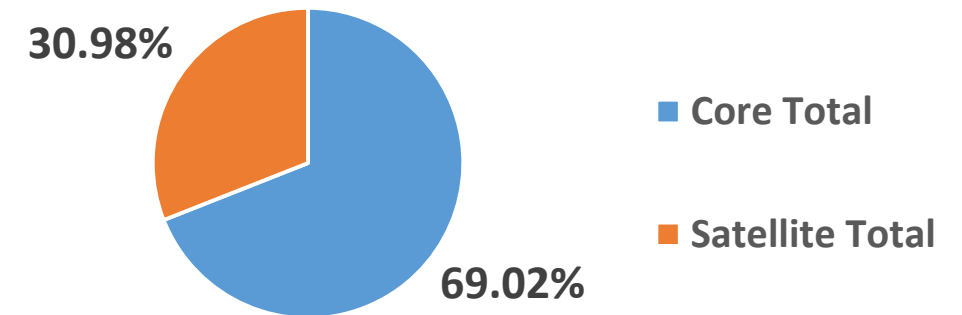
Zur Zeit gehen wir von keiner grossen Inflationsgefahr aus. Aufgrund des tiefen resp. negativen Zinsniveaus werden die Nominalwerte unter- und die Realwerte übergewichtet.

Vermögensaufteilung



- Liquidität
- Obligationen
- Aktien
- Immobilien
- Hyp./Darlehen

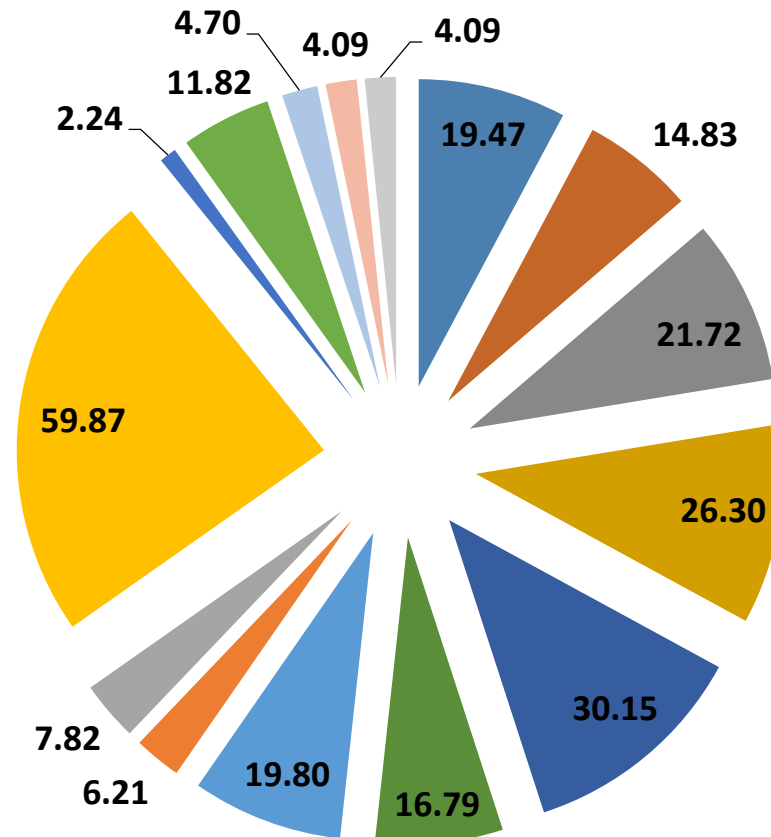
Wir legen unser Vermögen in einem Core-/Satellite-Ansatz an. Die Core-Anlagen sind indexiert und werden passiv verwaltet. Innerhalb der Satelliten-Anlagen wird auch unsere Liquidität bewirtschaftet.



Aufgrund der hohen Volatilitäten in den Märkten, der rekordtiefen Obligationenzinsen und politischen Unsicherheiten, halten wir einen hohen Betrag an Liquidität, um Einstiegchancen ergreifen zu können.

Diversifikation

Wir legen Wert auf eine breite Diversifikation unserer Anlagen



- Liquidität
- Obli CHF I
- Obli CHF A
- Obli FW
- Aktien SPI
- Aktien S&M Caps CH
- Aktien MSCI
- Aktien Europa
- Aktien Emma UBS
- Immobilien
- Darlehen
- Gold
- Dividenden
- ILS CS
- ILS LGT