

Kennzahlen und Vermögensentwicklung 2020

Nettorendite 2020	4.63%
Deckungsgrad 2020	111.75%
Technische Rückstellungen	19.0 Mio.
Bilanzsumme	585 Mio.
Anzahl Anschlüsse	982
Rückversicherung	100%



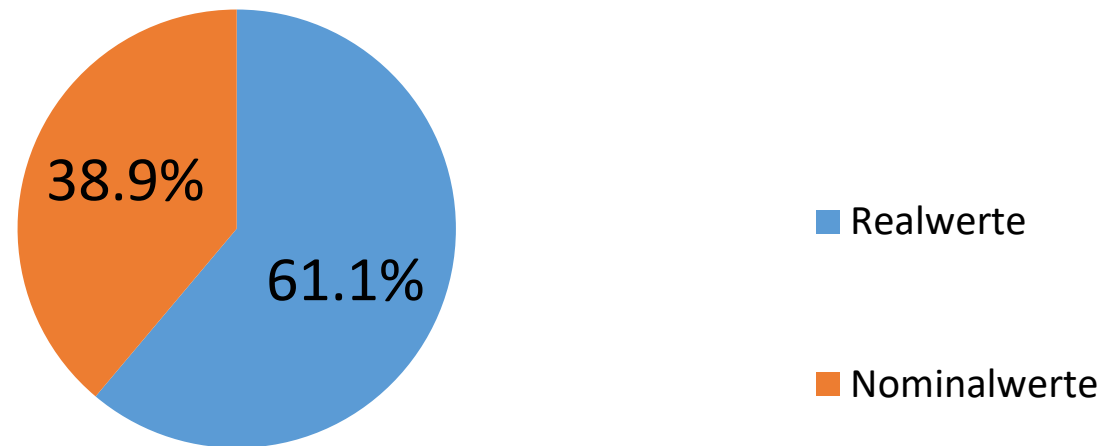
Renditeentwicklung

	2011	2012	2013	2014	2015	2016	2017	2018	2019	2020
Nettorendite	-4.30%	6.30%	7.10%	7.90%	1.00%	3.90%	8.51%	-5.10%	11.36%	4.63%

Durchschnittliche Nettorendite in 10 Jahren = 4.1%

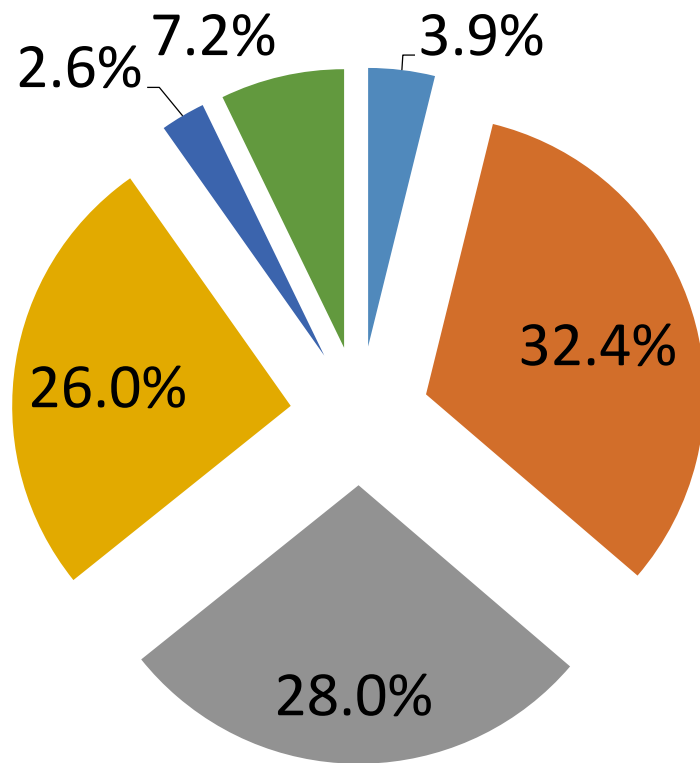
Aufgrund unseres zum grössten Teil passiven und indexierten Anlagestils sind unsere Vermögensverwaltungskosten tief und in der oben ausgewiesenen Nettorendite bereits abgezogen.

Vermögensaufteilung



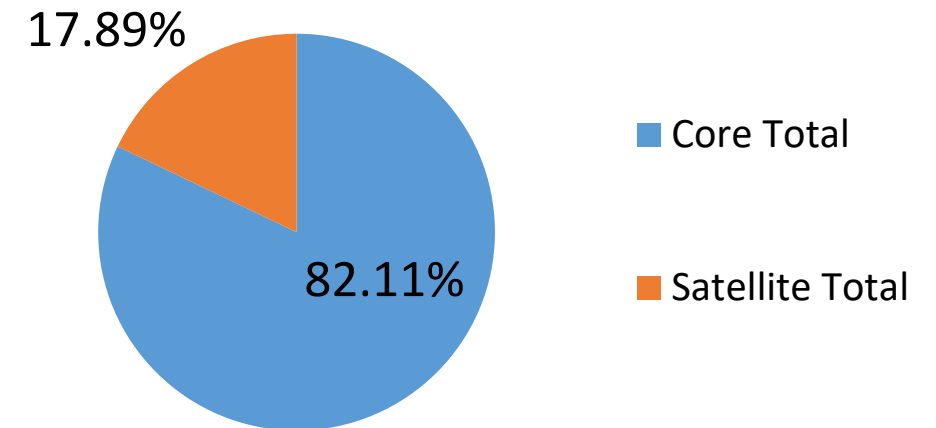
Zur Zeit gehen wir von keiner grossen Inflationsgefahr aus. Aufgrund des tiefen resp. negativen Zinsniveaus werden die Nominalwerte unter- und die Realwerte übergewichtet.

Vermögensaufteilung



- Liquidität
- Obligationen
- Aktien
- Immobilien
- Hyp./Darlehen
- Alternative ILS/Gold

Wir legen unser Vermögen in einem Core-/Satellite-Ansatz an. Die Core-Anlagen sind indexiert und werden passiv verwaltet. Innerhalb der Satelliten-Anlagen wird auch unsere Liquidität bewirtschaftet.



Aufgrund der hohen Volatilitäten in den Märkten, der rekordtiefen Obligationenzinsen und politischen Unsicherheiten, halten wir einen hohen Betrag an Liquidität, um Einstiegchancen ergreifen zu können.

Diversifikation

Wir legen Wert auf eine breite Diversifikation unserer Anlagen

