

## Kennzahlen und Vermögensentwicklung 2023

<b>Nettorendite 2023</b>	<b>4.89%</b>
<b>Deckungsgrad 2022</b>	<b>103.31%</b>
<b>Technische Rückstellungen</b>	<b>24.1 Mio.</b>
<b>Bilanzsumme</b>	<b>678 Mio.</b>
<b>Anzahl Anschlüsse</b>	<b>1'252</b>
<b>Rückversicherung</b>	<b>100%</b>



## Renditeentwicklung

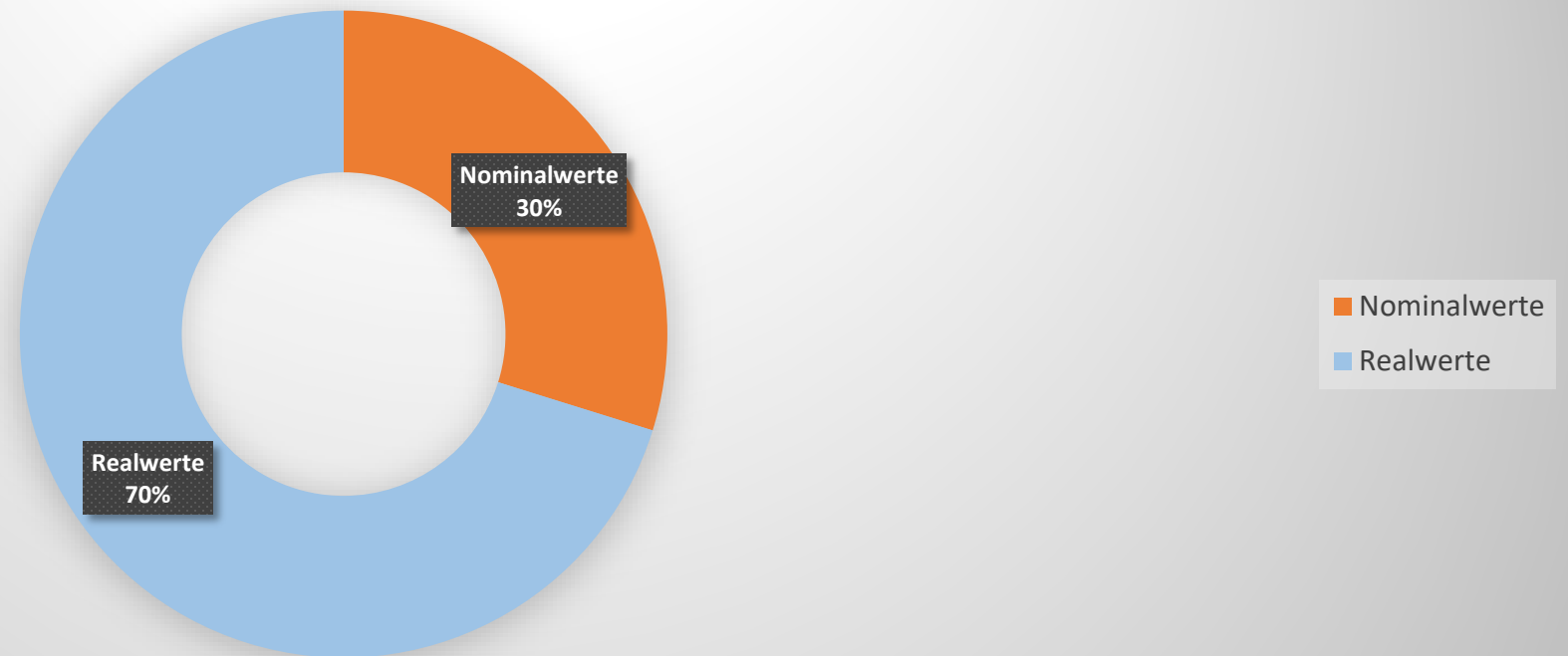
	2014	2015	2016	2017	2018	2019	2020	2021	2022	2023
Nettorendite	7.90%	1.00%	3.90%	8.51%	-5.10%	11.36%	4.63%	6.36%	-11.47%	4.89%

**Durchschnittliche Nettorendite in 10 Jahren = 3.2%**

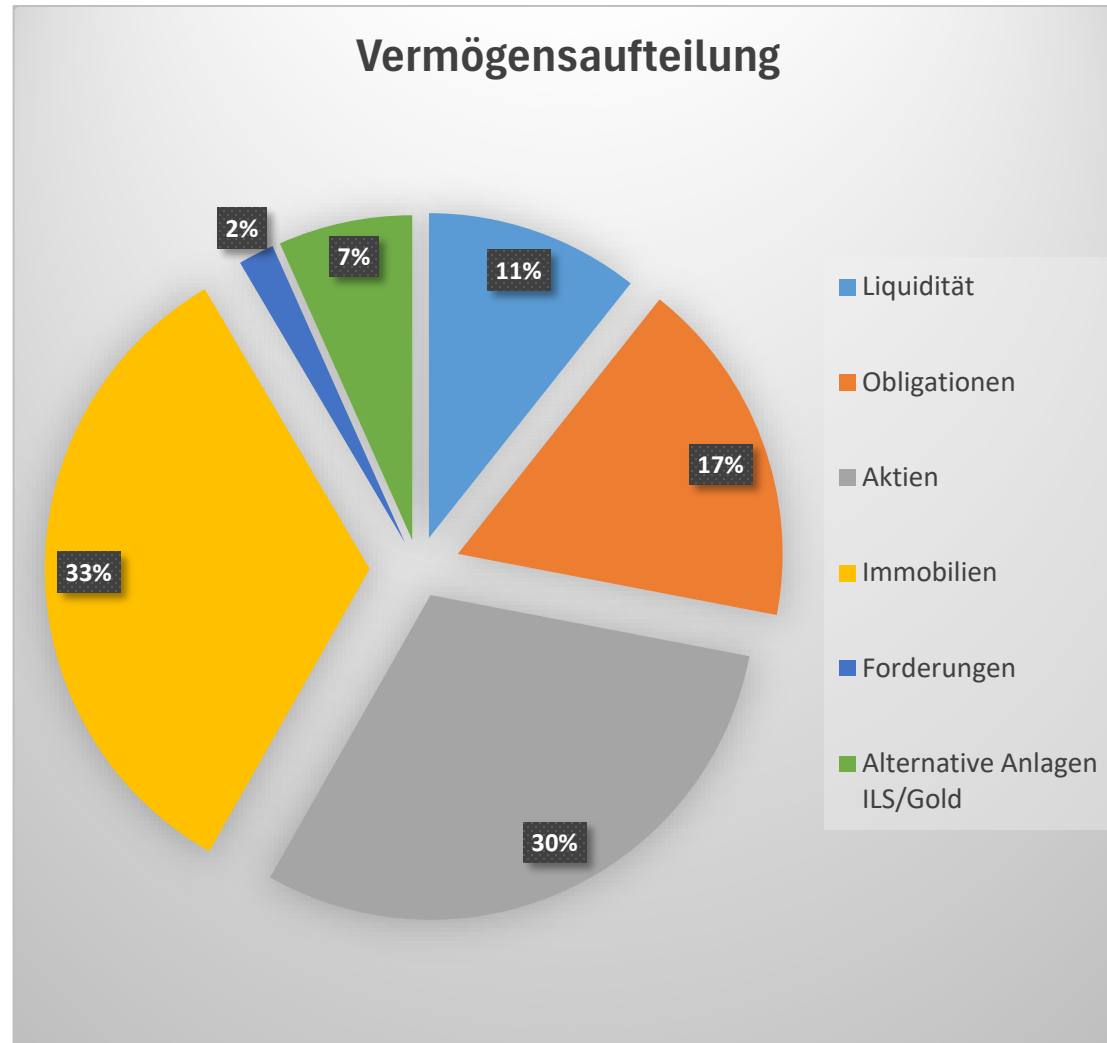
Aufgrund unseres zum grössten Teil passiven und indexierten Anlagestils sind unsere Vermögensverwaltungskosten tief und in der oben ausgewiesenen Nettorendite bereits abgezogen.

# Vermögensaufteilung

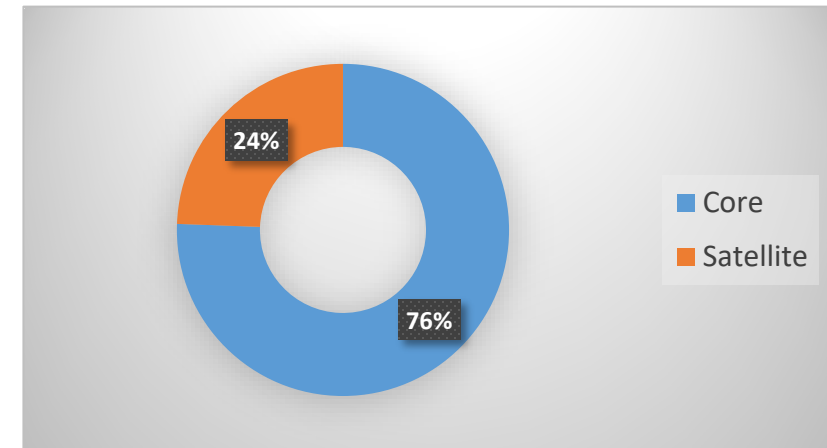
Vermögensaufteilung



# Vermögensaufteilung



Wir legen unser Vermögen in einem Core-/Satellite-Ansatz an. Die Core-Anlagen sind indexiert und werden passiv verwaltet. Innerhalb der Satelliten-Anlagen wird auch unsere Liquidität bewirtschaftet.

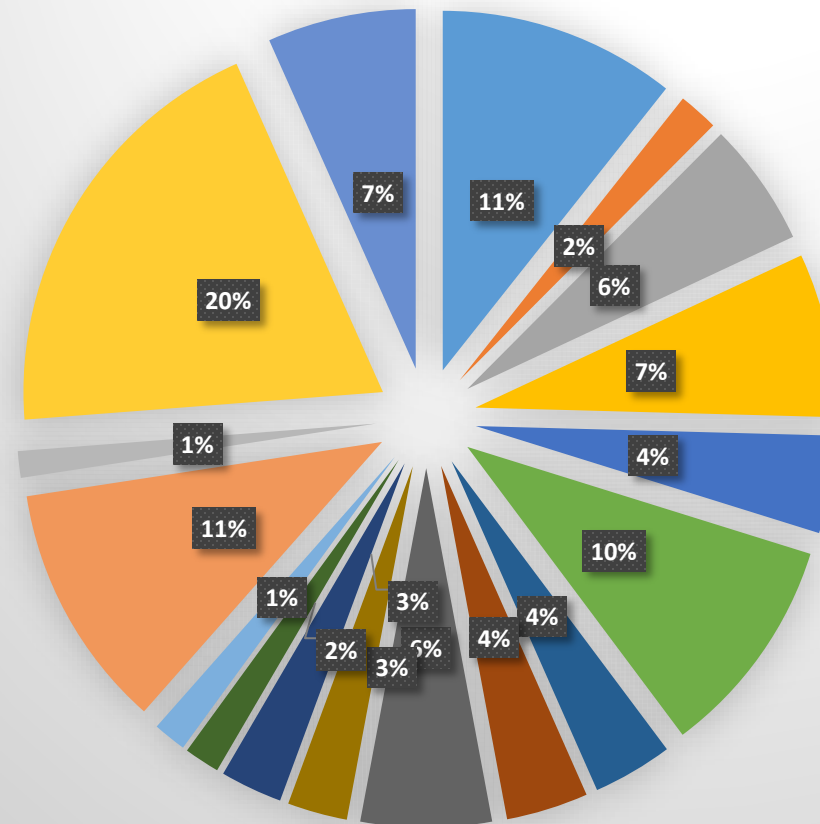


Aufgrund der hohen Volatilitäten in den Märkten, der noch tiefen Obligationenzinsen und politischen Unsicherheiten, halten wir einen hohen Betrag an Liquidität, um Einstiegchancen ergreifen zu können.

# Diversifikation

Wir legen Wert auf eine breite Diversifikation unserer Anlagen

Diversifikation



- Liquidität
- Forderungen
- Obligationen CHF Domestic
- Obligationen CHF
- Obligationen Inflation-linkend
- Aktien Schweiz
- Aktien Schweiz - Small & Mid Cap
- Aktien Europa
- Aktien Welt
- Aktien Pazifik
- Aktien Welt Small Cap
- Aktien Emerging Markets
- Immobilien Welt AST
- Immobilien Schweiz AST
- Direktimmobilien
- Immobilien Schweiz kotiert
- Gold